

**ALMACENAMIENTO**

Para garantizar las características de su acabado, el producto debe mantenerse en su embalaje original hasta el momento de la colocación. Si el producto va a permanecer almacenado durante un largo periodo es conveniente hacerlo bajo cubierta.

**COLOCACIÓN**

Para garantizar una buena adhesión al soporte es necesaria la utilización de materiales de agarre y de rejuntado adecuados al ambiente al que vayan a estar sometidos. La colocación con morteros tradicionales no garantiza una buena adhesión.

Debido a la naturaleza del material pueden existir diferencias dimensionales entre piezas. Por ello deberán planificarse y ejecutarse correctamente todo tipo de juntas: estructurales, perimetrales, de dilatación y de colocación. La colocación sin juntas es desaconsejable desde cualquier punto de vista técnico, pudiendo ser el origen de diversas patologías. Para un resultado óptimo, recomendamos usar 1 mm de junta.

**MANTENIMIENTO Y LIMPIEZA**

Finalizada la puesta en obra se recomienda eliminar los restos de materiales de agarre y rejuntado con un desincrustante comercial diseñado expresamente para baldosas cerámicas, rebajado con agua, permaneciendo en contacto con la superficie a limpiar no más de 5 minutos.

Como norma general no deben utilizarse detergentes en polvo ni estropajos metálicos o abrasivos. Generalmente será suficiente con una esponja, agua tibia y un jabón líquido neutro. Posteriormente aclarar con abundante agua limpia.

**WAREHOUSING**

In order to guarantee the characteristics of the finish the product must be kept in its original packaging until the time of fixing. If the product is likely to be stored for a long period of time it should be suitably covered.

**TILE FIXING**

To ensure the products adhere correctly to the surface, it is essential to use specific adhesive and grouting material. This must also be suitable for the environment they will have to withstand. Fitting with traditional mortars does not ensure good adhesion.








Due to the nature of the material there may be dimensional variations between pieces. Therefore, all types of joints must be planned and carried out correctly: structural, perimeter, expansion and installation joints. Fitting tiles without joints is not advisable from any technical point of view as this may lead to various problems. For an optimal result, we advise to use 1 mm (0.04").

**MAINTENANCE AND CLEANING**

Once the materials have been fitted, it is advisable to remove any remaining adhesive and grouting material by using a commercial descaling product designed especially, diluted with water. The descaling product must not remain in contact with the surface to be cleaned for more than 5 minutes.

As a general guideline, powder detergents should not be used, not wire wool or abrasive materials. Generally a sponge will be sufficient with warm water and liquid neutral soap. Then rinse with plenty of clean water.

**Technical features for Dry-Pressed ceramic tiles with water absorption BIII (Eb >10%)**  
Características técnicas para las baldosas cerámicas prensadas en seco del grupo BIII (Eb >10%)

| FEATURES / CARACTERÍSTICAS   | SPECIFICATION / ESPECIFICACIÓN  | NORMA                    |
|--|---|--------------------------|
|  Dimensional Features                       | 62 mm +/- 0,75 mm x 250 mm +/- 0,75 mm  | UNE-EN ISO 10545-2:1998  |
|  Water absorption                          | $E_b > 10\%$  | UNE-EN ISO 10545-3:1997  |
|  Modulus of rupture and breaking strength | Thickness $\geq 7,5$ mm mínimo 12 N/mm <sup>2</sup><br>Thickness < 7,5 mm mínimo 15 N/mm <sup>2</sup> | UNE-EN ISO 10545-4:2012  |
|  Crazeing resistance                      | Pass  | UNE-EN ISO 10545-11:1997 |
|  Household products resistance            | GA  | UNE-EN ISO 10545-13:1998 |
|  Chemical resistance                      | GHA   | UNE-EN ISO 10545-13:1998 |
|  Stain resistance                         | Class 5   | UNE-EN ISO 10545-14:1998 |

**TEXTURE & TEXTURE PATTERN MIX**



**TEXTURE EDGE**



| Model               | Size (in) | Pieces/box | lb/box   | sq ft/box   | Box/pallet | sq ft/pallet  |
|---------------------|-----------|------------|----------|-------------|------------|---------------|
| Texture             | 2.5"x10"  | 29         | 14.33 lb | 4.876 sq ft | 120        | 585.120 sq ft |
| Texture Pattern Mix | 2.5"x10"  | 29         | 14.33 lb | 4.876 sq ft | 120        | 585.120 sq ft |
| Edge                | 0.3"x10"  | 10         | 0.860 lb | 8.186 ft    | 200        | 1882.71 ft    |

| Modelo<br>Model     | Tamaño (cm)<br>Size (cm) | Piezas/caja<br>Pieces/box | Kg/caja<br>kg/box | m <sup>2</sup> /caja<br>m <sup>2</sup> /box | Cajas/palet<br>Box/pallet | m <sup>2</sup> /palet<br>m <sup>2</sup> /pallet |
|---------------------|--------------------------|---------------------------|-------------------|---|---------------------------|---|
| Texture             | 6,2x25 cm                | 29                        | 6,50 kg           | 0,453 m <sup>2</sup>                        | 120                       | 54,360 m <sup>2</sup>                           |
| Texture Pattern Mix | 6,2x25 cm                | 29                        | 6,50 kg           | 0,453 m <sup>2</sup>                        | 120                       | 54,360 m <sup>2</sup>                           |
| Edge                | 0,8x25 cm                | 10                        | 0,390 kg          | 2,495 m                                     | 230                       | 573,85 m  |

07. PRICE CODE

| Model                         | Price Code |
|-------------------------------|------------|
| Texture                       | W07        |
| Texture Pearl                 | W10        |
| Texture Pattern Mix           | W12        |
| Texture Pattern Mix Pearl     | W21        |
| Texture Pattern Mix Metallics | W21        |
| Texture Edge                  | WS3        |